



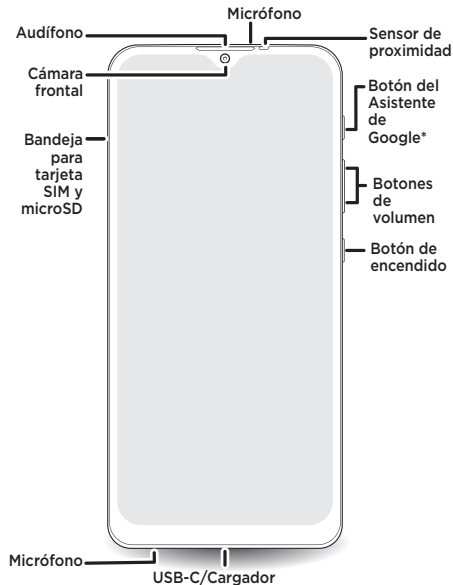
motorola one  
FUSION

léeme

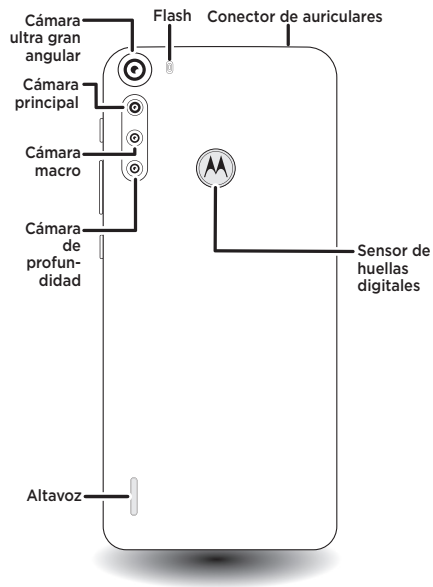
es-US

## Comencemos

Antes de usar el teléfono, lee la información legal, regulatoria y de seguridad que se proporciona con el producto.



Tu teléfono tiene cuatro cámaras traseras, lo que significa que puedes tomar fotos en cualquier situación.

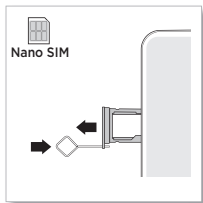


\*Presiona: abrir el Asistente de Google.  
Mantén presionado: decir un comando o pregunta.  
**Nota:** Es posible que esta función no esté disponible en todos los idiomas.

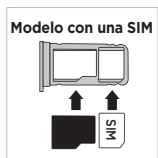
motorola.com



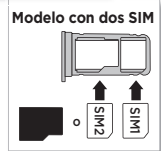
## Insertar las tarjetas y encenderlo



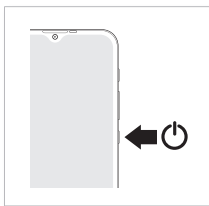
- 1 Inserta la herramienta SIM en el agujero de la bandeja para sacarla. Asegúrate de utilizar la tarjeta SIM del tamaño correcto y de no cortarla.



- 2 Inserta las tarjetas SIM con los contactos dorados boca abajo y, luego, empuja suavemente la bandeja hacia la ranura.



Agrega una tarjeta microSD para obtener almacenamiento adicional\*.



- 3 Mantén presionado el botón de encendido y sigue las indicaciones para comenzar.

## Ayuda y más

Obtén respuestas, actualizaciones e información:

- **La ayuda está aquí:** en la pantalla principal, desliza hacia arriba y toca **Configuración > Ayuda** para aprender a utilizar el teléfono y obtener asistencia.
- **Obtén más:** obtén el software, las guías del usuario y mucho más en [www.motorola.com/mymotoone](http://www.motorola.com/mymotoone).
- **Obtén aplicaciones:** presiona **Play Store** para navegar y descargar aplicaciones.

**Información legal:** en esta guía, se proporciona información legal, regulatoria y de seguridad importante que debes leer antes de usar el producto. Para obtener la información legal completa, desliza hacia arriba desde la pantalla principal y toca **Configuración > Q** y escribe **Información legal** o visita [www.motorola.com/device-legal](http://www.motorola.com/device-legal).

**Resistente al agua.** El teléfono no es impermeable. Para obtener más información acerca del diseño resistente al agua de tu teléfono, consulta la guía del usuario.

**Seguridad de la batería.** Para evitar posibles quemaduras y lesiones, la batería del teléfono solo se puede retirar en un centro de servicio autorizado por Motorola o por personal capacitado equivalente.

Si tu teléfono deja de responder, mantén presionado el botón de encendido hasta que la pantalla se oscurezca y el teléfono se reinicie. Carga tu teléfono con un cargador Motorola compatible. No se recomienda el uso de otros cargadores. No cargues el teléfono a temperaturas inferiores a -20 °C (-4 °F) ni superiores a 45 °C (113 °F). Para obtener más detalles, consulta la sección "Información legal" o visita [www.motorola.com/device-legal](http://www.motorola.com/device-legal).

**Aviso sobre el uso con volumen alto.** Para evitar posibles daños auditivos, no escuches audio a un volumen alto durante períodos prolongados.



**Desecho y reciclaje.** Para ayudar a reciclar productos y embalajes de forma responsable, visita: [www.motorola.com/recycling](http://www.motorola.com/recycling).



**Temperaturas altas o bajas extremas.** No utilices el teléfono a temperaturas inferiores a -20 °C (-4 °F) ni superiores a 45 °C (113 °F). No guardes ni transportes el teléfono a temperaturas inferiores a -20 °C (-4 °F) ni superiores a 60 °C (140 °F).

**Avisos legales.** Las funciones, los servicios y las aplicaciones dependen de una conexión de red y es posible que no estén disponibles en todas las áreas; puede que se apliquen términos o cargos adicionales. Las funciones, la funcionalidad y otras especificaciones del producto, además de la información incluida en esta guía, se basan en la información más reciente disponible, la que se considera precisa en el momento de la impresión. Motorola se reserva el derecho de corregir o cambiar cualquier información sin previo aviso.

**Arbitraje.** Tu compra se rige por una cláusula de arbitraje vinculante. Para obtener más información y saber cómo realizar la exclusión, consulta la guía legal que viene junto con tu teléfono.

### Índice de absorción específico (SAR)(ICNIRP).

TU TELÉFONO CUMPLE CON LAS PAUTAS INTERNACIONALES DE EXPOSICIÓN A LAS ONDAS DE RADIO. Los valores más altos de SAR en virtud de las pautas de ICNIRP para tu modelo de teléfono son los siguientes:

SAR cuando se lleva en la cabeza	0.40 W/kg
SAR cuando se lleva en el cuerpo	1.78 W/kg

## Requisitos eléctricos.

Batería de Ion de Litio: 3,8 Vcc 4 850 / 5 000 mAh  
Cargador para viaje CA/CC  
Entrada: 100 - 240 Vca 50/60 Hz 0,3 A  
Salida: 5,0 Vcc 2,0 A

## Derechos de autor y marcas comerciales.

MOTOROLA, el logotipo de la M estilizada, MOTO y la familia de marcas MOTO son marcas comerciales o marcas comerciales registradas de Motorola Trademark Holdings, LLC. Google, Android, Google Play y otras marcas relacionadas son marcas comerciales de Google LLC. El logotipo de microSD es una marca comercial de SD-3C, LLC. Todos los demás nombres de productos o de servicios pertenecen a sus respectivos dueños.  
© 2020 Motorola Mobility LLC. Todos los derechos reservados.

ID del producto: **motorola one fusion**  
(Modelo XT2073-2)  
Número del manual: SSC8C80111-A

\* La tarjeta microSD es opcional y se vende por separado.

