es-US

motorola

motorola edge

léeme

Comencemos

Antes de usar el teléfono, lee la información legal, regulatoria y de seguridad que se proporciona con el producto.

Nota: Asegúrate de que el protector de pantalla sea compatible con el sensor de huellas digitales. Escanea el código para ver una lista de los protectores de pantalla recomendados.

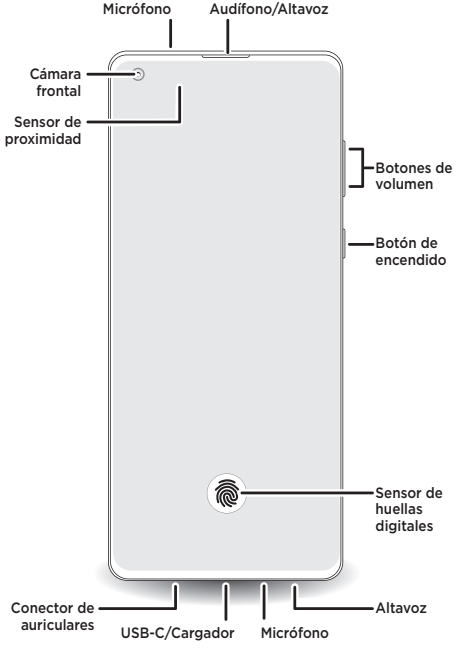

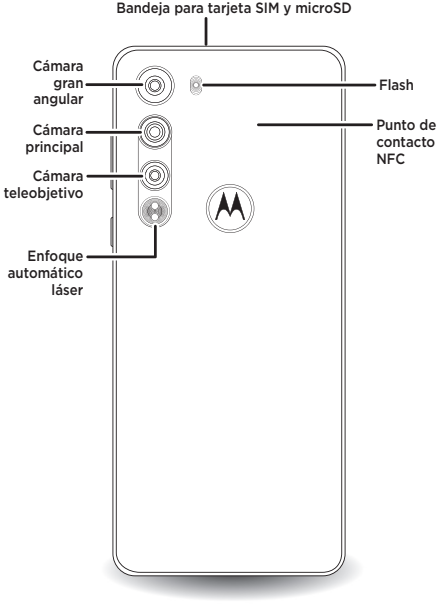

SAR

Para ver los valores SAR del teléfono, visita **https://motorola.com/sar**. Este producto cumple con las normas nacionales e internacionales de exposición a RF correspondientes (norma SAR) cuando se utiliza en condiciones normales al apoyarlo contra la cabeza, usarlo o llevarlo a una distancia de 5 mm del cuerpo. Las normas SAR incluyen un margen de seguridad considerable, destinado a garantizar la seguridad de todas las personas, independientemente de su edad o salud.

Para ver información adicional sobre SAR en tu teléfono, desliza hacia arriba desde la pantalla principal y toca **Configuración** > **Acerca del teléfono** > **Información legal** > **Información de RF**. Para ver la información en Internet, visita **www.motorola.com/rfhealth**.

motorola.com

Insertar las tarjetas y encenderlo

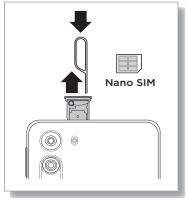

1 **Con el teléfono boca abajo**, inserta la herramienta SIM en el agujero de la bandeja para sacarla.

Asegúrate de utilizar la tarjeta SIM del tamaño correcto y de no cortarla.

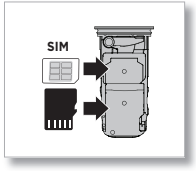

2 Inserta la tarjeta SIM con los contactos dorados hacia arriba y, luego, empuja suavemente la bandeja hacia la ranura.

Agrega una tarjeta microSD para obtener almacenamiento adicional*.

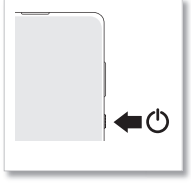

3 Mantén presionado el botón de encendido y sigue las indicaciones para comenzar.

* La tarjeta microSD es opcional y se vende por separado.

Borde de la pantalla

Los bordes curvos del teléfono forman parte de la pantalla táctil y pueden utilizarse para navegar, realizar atajos, indicar notificaciones y más.

Desliza ⌃ hacia arriba > **Moto** > ☰ > **Pantalla Moto** para explorar todas las nuevas funciones de los bordes de la pantalla.



Ayuda y más

Obtén respuestas, actualizaciones e información:

- **La ayuda está aquí:** en la pantalla principal, desliza hacia arriba y toca **Configuración** > **Ayuda** para aprender a utilizar el teléfono y obtener asistencia.
- **Obtén más:** obtén el software, las guías del usuario y mucho más en www.motorola.com/mymotoedge.
- **Obtén aplicaciones:** toca **Play Store** para navegar y descargar aplicaciones.
- **Información legal:** en esta guía, se proporciona información importante legal, regulatoria y de seguridad que debes leer antes de usar el producto. Para obtener la información legal completa, desde la pantalla principal desliza hacia arriba y toca **Configuración** > **Acerca del teléfono** > **Información legal** o visita www.motorola.com/device-legal.

Resistente al agua. El teléfono no es impermeable. Para obtener más información sobre el diseño resistente al agua y el cuidado del teléfono, desliza hacia arriba desde la pantalla principal y toca **Configuración** > **Acerca del teléfono** > **Información legal**.

Seguridad de la batería. Para evitar posibles quemaduras y lesiones, la batería del teléfono solo se puede retirar en un centro de servicio autorizado por Motorola o por personal capacitado equivalente.

Si tu teléfono deja de responder, mantén presionado el botón de encendido hasta que la pantalla se oscurezca y el teléfono se reinicie. Carga tu teléfono con un cargador Motorola compatible. No se recomienda el uso de otros cargadores. No cargues el teléfono a temperaturas inferiores a 0 °C (32 °F) ni superiores a 45 °C (113 °F). Para obtener más información, desliza hacia arriba desde la pantalla principal y toca **Configuración** > **Acerca del teléfono** > **Información legal** o visita www.motorola.com/device-legal.

Aviso sobre el uso con volumen alto. Para evitar posibles daños auditivos, no escuches a un volumen alto durante períodos prolongados.

Desecho y reciclaje. Recicla los productos y el embalaje de forma responsable. Para obtener más información, ve a: www.motorola.com/recycling.

Láser de clase 1. Este teléfono contiene un sistema de enfoque láser de clase 1, el cual es seguro en condiciones de uso razonablemente predecibles según los estándares internacionales. No intentes modificarlo ni desarmarlo.

Avisos legales. Las funciones, los servicios y las aplicaciones dependen de una conexión de red y es posible que no estén disponibles en todas las áreas; puede que se apliquen términos o cargos adicionales. Las funciones, la funcionalidad y otras especificaciones del producto, además de la información incluida en esta guía, se basan en la información más reciente disponible, la que se considera precisa en el momento de la impresión. Motorola se reserva el derecho de corregir o cambiar cualquier información sin previo aviso.

Arbitraje. Tu compra se rige por una cláusula de arbitraje vinculante. Para obtener más información y saber cómo realizar la exclusión, consulta la guía legal que viene junto con tu teléfono.

Índice de absorción específico (ICNIRP). TU TELÉFONO CUMPLE CON LAS PAUTAS INTERNACIONALES DE EXPOSICIÓN A LAS ONDAS DE RADIO. Los valores más altos de SAR en virtud de las pautas de ICNIRP para tu modelo de teléfono se indican a continuación:

SAR en la cabeza	1.79 W/kg
SAR cuando se lleva en el cuerpo	1.68 W/kg

Requisitos eléctricos.

Batería de Ion de Litio: 3,87 Vcc 4 235 / 4 500 mAh
Cargador para viaje CA/CC
Entrada: 100 – 240 Vca 50/60 Hz 0,6 A
Salida 1: 5,0 Vcc 3,0 A
Salida 2: 9,0 Vcc 2,0 A
Salida 3: 12,0 Vcc 1,5 A

Derechos de autor y marcas comerciales. MOTOROLA, el logotipo de la M estilizada, MOTO y la familia de marcas MOTO son marcas comerciales o marcas comerciales registradas de Motorola Trademark Holdings, LLC. Google, Android, Google Play y otras marcas relacionadas son marcas comerciales de Google LLC. El logotipo de microSD es una marca comercial de SD-3C, LLC. Todos los demás nombres de productos o de servicios pertenecen a sus respectivos dueños.
© 2020 Motorola Mobility LLC. Todos los derechos reservados.

ID del producto: **motorola edge** (Modelo XT2063-3)
Número de manual: SSC8C78538-A