



motog⁸
PLUS

léeme

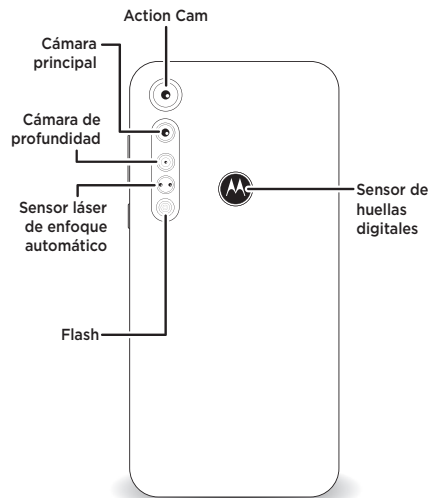
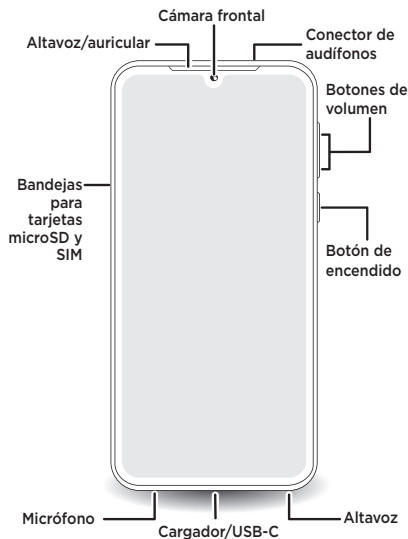
es-US

Un vistazo

Comencemos. Te guiaremos durante el inicio y te diremos dónde encontrar más información sobre tu teléfono y sus excelentes funciones.

Precaución: Antes de usar el teléfono, lee la información legal, regulatoria y de seguridad que se proporciona con el producto.

Tu teléfono tiene tres cámaras traseras, lo que significa que puedes tomar fotos increíbles en cualquier situación.



SAR

Para ver los valores SAR del teléfono, visita <https://motorola.com/sar>.

Este producto cumple con las normas nacionales e internacionales de exposición a RF correspondientes (norma SAR) cuando se utiliza en condiciones normales al apoyarlo contra la cabeza, usarlo o llevarlo a una distancia de 5 mm del cuerpo. Las normas SAR incluyen un margen de seguridad considerable, destinado a garantizar la seguridad de todas las personas, independientemente de su edad o salud.

Para ver información adicional sobre SAR en tu teléfono, desliza hacia arriba desde la pantalla principal y toca **Configuración** > **Sistema** > **Información legal** > **Información de RF**. Para ver la información en Internet, visita www.motorola.com/rfhealth.

motorola.com



Introducción de tarjetas

Según el modelo, el teléfono podría admitir el uso de dos tarjetas SIM.

Precaución: Asegúrate de usar la tarjeta SIM del tamaño correcto y no la cortes.



Nano SIM

Introduce las tarjetas Nano SIM y de memoria.


Inserta la herramienta SIM en el agujero de la bandeja para sacarla.

Coloca la tarjeta SIM con los contactos dorados hacia abajo. Inserta una tarjeta microSD opcional (se vende por separado).

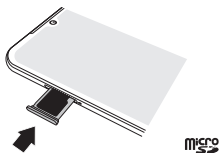
Modelo de una sola SIM:



Modelo de SIM dual:



Vuelve a poner la bandeja en el teléfono.

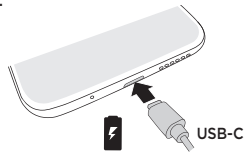


Finalización


Mantén presionado el botón de encendido y sigue las indicaciones para comenzar.

Nota: Para obtener la mejor experiencia de carga, utiliza un cargador Motorola. No se recomienda el uso de otros cargadores.

Cárgalo.



Enciéndelo.



Mantén presionado para encender o apagar. Presiona para encender o apagar la pantalla.

Ayuda y mucho más

Obtén respuestas, actualizaciones e información:

- **Para obtener ayuda:** en la pantalla principal, desliza hacia arriba y toca **Configuración > Ayuda** para aprender a utilizar el teléfono y obtener soporte.
- **Obtener más:** obtén el software, las guías del usuario y mucho más en www.motorola.com/mymoto.
- **Obtén aplicaciones:** toca **Play Store** para navegar y descargar aplicaciones.

¿Dónde encuentro información sobre seguridad, regulaciones y aspectos legales? Con el objetivo de brindarte un mejor acceso a esta importante información, podrás acceder al material en el menú de configuración del teléfono y en la web. Revise estos materiales antes de utilizar el teléfono. Para acceder al material desde un teléfono conectado, desliza hacia arriba desde la pantalla principal y toca **Configuración > Sistema > Información legal** y selecciona un tema. Para acceder a los materiales desde la red, visita www.motorola.com/device-legal.

Resistente al agua. El diseño resistente al agua de tu teléfono crea una barrera que ayuda a proteger contra la exposición moderada al agua, como derrames accidentales, salpicaduras o lluvia ligera. No está diseñado para ser sumergido en agua o expuesto a agua presurizada u otros líquidos. La resistencia al agua puede disminuir con el tiempo. No es impermeable. En el caso de que el teléfono sea expuesto al agua, seca completamente el dispositivo y los puertos con un paño suave y limpio. No cargues el teléfono mientras esté mojado. La garantía no cubre los daños provocados por el agua. Para obtener más información, consulta **Ayuda** en tu teléfono. En la pantalla principal, desliza hacia arriba y toca **Configuración > Ayuda**.

Seguridad de la batería. Antes de armar, cargar o usar el teléfono por primera vez, lee la importante información legal y de seguridad que se proporciona con el producto.

Si tu teléfono deja de responder, mantén presionado el botón de encendido hasta que la pantalla se oscurezca y el dispositivo se reinicie.

Por tu seguridad, la batería del teléfono solo se debe retirar en un centro de servicio aprobado por Motorola o por un profesional calificado independiente.

Aviso:

- No intente retirar o reemplazar la batería, ya que puede dañarla y podría resultar con quemaduras y lesiones.
- No rompa, doble (a excepción del uso normal de la bisagra) ni exponga el teléfono al calor ni a líquidos. Esto puede dañar la batería, así como causar quemaduras o lesiones.
- No seque su teléfono en un horno de microondas, un horno convencional ni con un secador.

Aviso sobre el uso con volumen alto. Para evitar posibles daños auditivos, no escuche a un volumen alto durante períodos prolongados.

Desecho y reciclaje. ¡Coopera con un granito de arena! No deseches teléfonos ni accesorios eléctricos (como cargadores, audífonos o baterías) con la basura doméstica. El empaque del producto y las guías del producto solo se deben desechar de acuerdo con los

requisitos nacionales de recolección y reciclaje. Para conocer detalles sobre los planes nacionales de reciclaje aprobados y las actividades de reciclaje de Motorola, visite: www.motorola.com/recycling

Láser de clase 1. Este teléfono contiene un sistema de enfoque láser de clase 1, el cual es seguro en condiciones de uso razonablemente predecibles según los estándares internacionales. No intente modificarlo ni desarmarlo.

Avisos legales. Algunas funciones, servicios y aplicaciones dependen de la red y es posible que no estén disponibles en todas las áreas; puede que se apliquen términos, condiciones o cargos adicionales. Comuníquese con el proveedor de servicios para obtener más información. Todas las funciones, la funcionalidad y otras especificaciones del producto, así como la información incluida en esta guía, se basan en la información más reciente disponible, la que se considera precisa en el momento de la impresión. Motorola se reserva el derecho a corregir, cambiar o modificar cualquier información o especificación sin previo aviso ni obligación.

Arbitraje. Tu compra se rige por una cláusula de arbitraje vinculante. Para obtener más información y saber cómo realizar la exclusión, consulta la guía legal que viene junto con tu teléfono.

Índice de absorción específico (ICNIRP). TU TELÉFONO CUMPLE CON LAS PAUTAS INTERNACIONALES DE EXPOSICIÓN A LAS ONDAS DE RADIO. Los valores más altos de SAR en virtud de las pautas de ICNIRP para tu modelo de teléfono se indican a continuación:

SAR en la cabeza	0.589 W/kg
SAR cuando se lleva en el cuerpo	1.585 W/kg

Para ver información adicional sobre SAR en tu teléfono, desliza hacia arriba desde la pantalla principal y toca **Configuración > Sistema > Información legal > Información de RF**. Para ver la información en Internet, visite www.motorola.com/rfhealth.

Requisitos eléctricos.

Batería de Ion de Litio: 3,8 Vcc 3 760 / 4 000 mAh	Salida 1: 5,0 Vcc 3,0 A
Cargador para viaje CA/CC	Salida 2: 9,0 Vcc 2,0 A
Entrada: 100 - 240 Vca 50/60 Hz 0,6 A	Salida 3: 12,0 Vcc 1,5 A

Derechos de autor y marcas comerciales. MOTOROLA, el logotipo de la M estilizada, MOTO y la familia de marcas MOTO son marcas comerciales o marcas comerciales registradas de Motorola Trademark Holdings, LLC. LENOVO es una marca comercial de Lenovo. Google, Android, Google Play y otras marcas son marcas comerciales de Google LLC. El logotipo de microSD es una marca comercial de SD-3C, LLC. Fabricados con tecnologías Dolby bajo licencia de Dolby Laboratories. Dolby, Dolby Audio y el símbolo de la doble D son marcas comerciales de Dolby Laboratories. Todos los demás nombres de productos o de servicios pertenecen a sus respectivos dueños. © 2019 Motorola Mobility LLC. Todos los derechos reservados.

ID del producto: **moto g[®] plus** (Modelo XT2019-2)
Número de manual: SSC8C60428-A

Motorola Mobility LLC
222 W. Merchandise Mart Plaza
Chicago, IL 60654
www.motorola.com

