



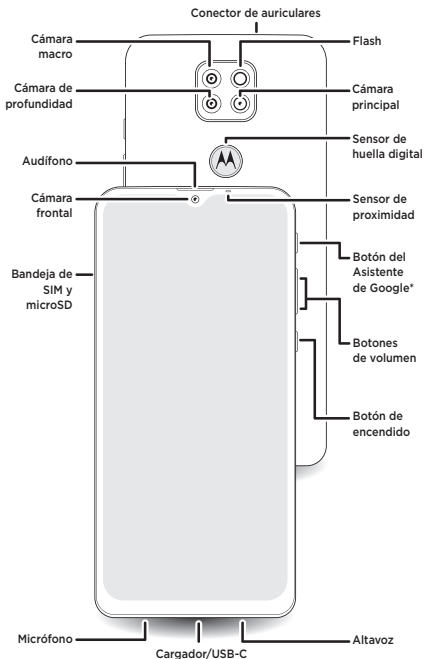
**moto g<sup>9</sup>**  
PLAY

léeme

es-US

## Antes de comenzar

Antes de usar el teléfono, lee la información legal, regulatoria y de seguridad que incluye el producto.

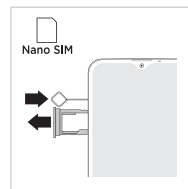


\* Presionar una vez: se abrirá el Asistente de Google.

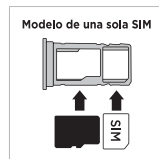
Mantener presionado: di un comando o haz una pregunta.

**Nota:** es posible que esta función no esté disponible en todos los idiomas.

## Coloca las tarjetas y enciende el teléfono

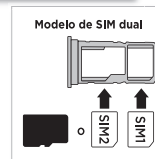


- 1 Inserta la herramienta en el orificio para extraer la bandeja. Asegúrate de estar usando una tarjeta SIM del tamaño correcto. No la cortes manualmente.

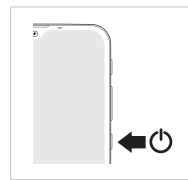


- 2 Inserta la tarjeta SIM con la parte dorada hacia abajo y empuja suavemente la bandeja hacia adentro.

Para obtener espacio de almacenamiento adicional, coloca una tarjeta microSD.\*



- 3 Mantén presionado el botón de encendido y, luego, sigue las indicaciones para comenzar la configuración.



\* La tarjeta microSD es opcional y se vende por separado.



## Ayuda y más

Obtén respuestas, actualizaciones e información:

- **Ayuda:** en la pantalla principal, desliza el dedo hacia arriba y toca **Configuración > Ayuda** para aprender a usar el teléfono y obtener asistencia.
- **Más información:** obtén software, guías del usuario y más recursos en [www.motorola.com/mymotog](http://www.motorola.com/mymotog).
- **Aplicaciones:** toca **Play Store** para buscar y descargar aplicaciones.

**Información legal.** Esta guía contiene información legal, regulatoria y de seguridad importante que debes leer antes de usar el producto. Para obtener la información legal completa, desliza el dedo hacia arriba en la pantalla principal y toca **Configuración > Q**, y luego, escribe **Información legal**, o bien, visita [www.motorola.com/device-legal](http://www.motorola.com/device-legal).

**Repelente al agua.** El teléfono no es impermeable. Para obtener más información sobre el diseño repelente al agua del teléfono y su cuidado, consulta la guía del usuario.

**Seguridad de la batería.** Para evitar posibles incendios y lesiones, únicamente agentes de un centro de servicio aprobado de Motorola o personas que posean habilidades comparables podrán quitar la batería del teléfono.

Si el teléfono no responde, mantén presionado el botón de encendido hasta que se apague la pantalla y se reinicie el dispositivo. Carga el teléfono con un cargador compatible de Motorola. No se recomienda el uso de otros cargadores. No lo cargues cuando la temperatura sea inferior a 20 °C (-4 °F) o superior a 45 °C (113 °F). Para obtener más información, consulta la sección "Información legal" de esta guía, o bien, visita [www.motorola.com/device-legal](http://www.motorola.com/device-legal).

**Aviso sobre el uso del volumen alto.** Para evitar posibles daños auditivos, no uses el teléfono con un volumen alto durante períodos prolongados.

**Eliminación y reciclaje.** Para obtener información sobre cómo reciclar los productos y el material de embalaje con responsabilidad, visita [www.motorola.com/recycling](http://www.motorola.com/recycling).

**Láser de clase 1.** Este dispositivo está clasificado como un producto láser de clase 1, que es seguro en condiciones de uso normal según los estándares IEC60825-1:2007 e IEC60825-1:2014. Este dispositivo cumple con las disposiciones establecidas en 21 CFR 1040.10 y 1040.11, excepto por desviaciones en virtud del Aviso de láser nro. 50, con fecha de 24 de junio de 2007. No intente modificarlo ni desarmarlo.

**Temperaturas altas o bajas extremas.** No uses el teléfono cuando la temperatura sea inferior a -20 °C (-4 °F) o superior a 45 °C (113 °F). No almacenes ni transportes el teléfono cuando la temperatura sea inferior a -20 °C (-4 °F) o superior a 60 °C (140 °F).

**Información de SAR (en la etiqueta electrónica).** Para ver los valores de la tasa de absorción específica (SAR) de este teléfono, desliza el dedo hacia arriba en la pantalla principal y toca **Configuración > Q**. Luego, escribe **Regulatoria**, o bien, visita [www.motorola.com/sar](http://www.motorola.com/sar).

**Renuncia de responsabilidad legal.** Las funciones, los servicios y las aplicaciones dependen de la red y pueden no estar disponibles en todas las áreas. Las características, las funcionalidades y otras especificaciones del producto, así como la información incluida en esta guía, están basadas en los datos más recientes disponibles y se consideran precisos al momento de la publicación. Motorola se reserva el derecho de corregir o cambiar esta información sin previo aviso.

**Arbitraje.** La compra de este producto está regulada por una cláusula de arbitraje vinculante. Para obtener más información al respecto y conocer cómo desvincularse, consulta la guía legal que incluye el teléfono.

**Índice de absorción específico (ICNIRP).** EL TELÉFONO CUMPLE CON LINEAMIENTOS INTERNACIONALES SOBRE EXPOSICIÓN A ONDAS DE RADIOFRECUENCIA. A continuación, se incluyen los valores máximos de SAR según los lineamientos de ICNIRP para el modelo de teléfono:

SAR para la cabeza 0.57 W/kg

SAR para el cuerpo 1.47 W/kg

### Requisitos eléctricos.

|   |   |
|---|---|
| Batería de Ion de Litio: 3,8 Vcc<br>4 850 / 5 000 mAh | Cargador para viaje CA/CC<br>Entrada: 100 - 240 Vca 50/60 Hz 0,7 A<br>Salida 1: 5,0 Vcc 3,0 A 15,0 W<br>Salida 2: 10,0 Vcc 2,0 A 20,0 W<br>Salida 3: 12,0 Vcc 1,67 A 20,0 W |
|---|---|

**Derechos de autor y marcas comerciales.** MOTOROLA, el logotipo de la M estilizada, MOTO y la familia de marcas MOTO son marcas comerciales o marcas comerciales registradas de Motorola Trademark Holdings, LLC. Google, Android, Google Play y todas las demás marcas y logotipos son marcas registradas de Google LLC. El logotipo de microSD es una marca comercial de SD-3C, LLC. Todos los demás nombres de productos o servicios pertenecen a sus respectivos propietarios.

© 2020 Motorola Mobility LLC. Todos los derechos reservados.

ID de producto: **moto g<sup>9</sup> Play** (Modelo XT2083-1)

Número de manual: SSC8C87389-A



CLASS 1 LASER PRODUCT

motorola.com

