motorola

es-US

moto g7 PLUS

léeme

Precaución: Antes de usar el teléfono, lee la información legal, reglamentaria y de seguridad que se proporciona con el producto.

Un vistazo

Comencemos. Te guiaremos durante el inicio y te diremos dónde encontrar más información sobre tu teléfono y sus excelentes funciones.

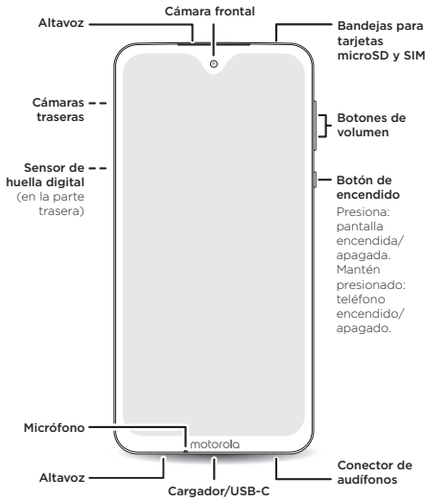

Introducción de tarjetas

Dependiendo del modelo, el teléfono podría admitir el uso de dos tarjetas SIM.

Precaución: Asegúrate de usar la tarjeta SIM del tamaño correcto y no la cortes.

Nano SIM

Introduce las tarjetas Nano SIM y de memoria.

Inserta la herramienta SIM en el agujero de la bandeja para sacarla.

Coloca la tarjeta SIM con los contactos dorados hacia abajo. Inserta una tarjeta microSD opcional (se vende por separado).

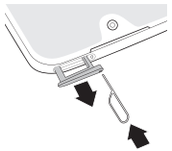

Una tarjeta SIM:

Dos tarjetas SIM:

Vuelve a poner la bandeja en el teléfono.

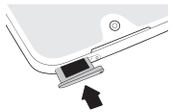

Precaución: Maneja la bandeja con cuidado para evitar doblarla.

Finalización

Conecta el cargador para cargar completamente el teléfono, luego enciéndelo. Sigue las indicaciones en pantalla para comenzar.

Si tu teléfono utiliza dos tarjetas SIM, sigue las instrucciones para configurarlas.

Nota: El teléfono incluye un cargador TurboPower™ para ofrecer las velocidades de carga más rápidas. No se recomienda el uso de otros cargadores.

Cárgalo.

Antes de usar el teléfono, cárgalo completamente con el cargador proporcionado.

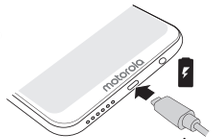

USB-C

Enciéndelo.

Mantén presionado el botón de encendido hasta que la pantalla se encienda.

Seguridad y comodidad

Bloquear, desbloquear y mucho más con facilidad.

- **Huella digital y pantalla de bloqueo:** desliza ^ hacia arriba > **Configuración** > **Seguridad y ubicación**.
- **Desbloqueo facial:** desliza ^ hacia arriba > **Configuración** > **Seguridad y ubicación** > **Desbloqueo facial**.
- **Navegación con un botón:** desliza ^ hacia arriba > **Moto** > **Acciones Moto**.

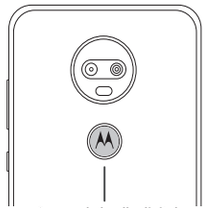

Sensor de huella digital

Toca para desbloquear.

SAR Este producto cumple con las normas nacionales e internacionales de exposición a RF correspondientes (norma SAR) cuando se utiliza en condiciones normales al apoyarlo contra la cabeza, usarlo o llevarlo a una distancia de 5 mm del cuerpo. Las normas SAR incluyen un margen de seguridad considerable, destinado a garantizar la seguridad de todas las personas, independientemente de su edad o salud.

Para ver los valores SAR del teléfono, visita **https://motorola.com/sar**. Para ver información adicional sobre SAR en tu teléfono, desliza ^ hacia arriba y presiona **Configuración** > **Sistema** > **Información legal** > **Información de RF**. Para ver la información en Internet, visita **www.motorola.com/rfhealth**.

motorola.com

Aplicaciones útiles

Cuando tu teléfono esté funcionando, prueba estas aplicaciones para ver qué puedes hacer con tu nuevo teléfono.

Encuéntralo en: desliza ^ hacia arriba desde la pantalla principal para ver todas tus aplicaciones.

- **Moto:** navega por las funciones especiales diseñadas para ahorrar tiempo y facilitar tu día. Ve las opciones de pantalla, las acciones que tu teléfono puede hacer y más
- **Cámara:** tu cámara toma fotos y videos nítidos y claros, pero eso no es todo. Ve funciones como cinegrafía, modo retrato y recorte.
- **Play Música:** transmítela, cómprala, guárdala o reprodúcela. Escucha y crea listas de reproducción en cualquier momento. Y con Pantalla Moto, puedes controlar la reproducción incluso cuando tu teléfono está bloqueado.
- **Google Chrome™:** accede a Internet para comprar, buscar, aprender o simplemente navegar.
- **Gmail™:** conecta todas tus cuentas de correo electrónico y adminístralas en un lugar sencillo.
- **Google Duo:** realiza y recibe llamadas de video o audio a través de Wi-Fi cuando esté disponible.

Nota: Las actualizaciones de software se realizan con frecuencia, por lo que es posible que tu teléfono no tenga todas las aplicaciones o funciones enumeradas.

Ayuda y mucho más

Obtén respuestas, actualizaciones e información:

- **Para obtener ayuda:** desliza ^ hacia arriba > ? **Ayuda de Moto** para aprender a utilizar el teléfono y obtener ayuda.
- **Obtener más:** obtén el software, las guías del usuario y mucho más en www.motorola.com/mymotog.
- **Obtén aplicaciones:** presiona **Play Store** para navegar y descargar aplicaciones.
- **Únete a la conversación:** encuéntranos en YouTube™, Facebook™ y Twitter.

¿Dónde encuentro información sobre seguridad, reglamentos y aspectos legales?

Con el fin de entregarte un mejor acceso a esta importante información, podrás acceder al material desde el menú de configuración del teléfono y desde la red. Revisa estos materiales antes de usar el dispositivo. Para acceder a los documentos desde un teléfono conectado, desliza ^ hacia arriba > **Configuración** > **Sistema** > **Información legal** y selecciona un tema. Para acceder a los materiales desde la red, visita www.motorola.com/device-legal.

Seguridad de la batería. Antes de armar, cargar o usar el dispositivo móvil por primera vez, lee la importante información legal y de seguridad que se proporciona con el producto.

Si tu dispositivo móvil deja de responder, intenta reiniciarlo. Para esto, mantén presionado el botón de encendido hasta que la pantalla se oscurezca y el dispositivo se reinicie.

Por tu seguridad, la batería de tu dispositivo móvil solo se debe quitar en un centro de servicio aprobado por Motorola o por un profesional calificado independiente. No intentes retirar ni reemplazar la batería, ya que puedes dañarla y podrías resultar con quemaduras y lesiones. No golpees, dobles ni expongas el dispositivo móvil a calor o líquidos. Esto puede dañar la batería, así como causar quemaduras o lesiones. No seque el dispositivo móvil en un horno microondas, un horno convencional ni con un secador.

Aviso sobre el uso con volumen alto. Para evitar posibles daños auditivos, no escuches a un volumen alto durante períodos prolongados.

Desecho y reciclaje. ¡Coopera con un granito de arena! No deseches dispositivos móviles ni accesorios eléctricos (como cargadores, audífonos o baterías) con la basura doméstica. El empaque del producto y las guías del producto solo se deben desechar de acuerdo con los requisitos nacionales de recolección y reciclaje. Para conocer detalles sobre los planes nacionales de reciclaje aprobados y las actividades de reciclaje de Motorola, visita: www.motorola.com/recycling.

Uso. Este teléfono es compatible con aplicaciones y servicios que podrían utilizar muchos datos; por lo tanto, asegúrate de que tu plan de datos satisfaga tus necesidades. Comunícate con el proveedor de servicios para obtener más información. Es posible que algunas aplicaciones y funciones no estén disponibles en todos los países.

Información regulatoria. Para ver la ID reglamentaria (como ID de FCC) para este dispositivo en el teléfono, desliza ^ hacia arriba > **Configuración** > **Sistema** > **Información regulatoria** o visita www.motorola.com/device-legal.

Garantía. Este producto está cubierto por la garantía limitada de Motorola. Para revisar la garantía en el teléfono, desliza ^ hacia arriba > **Configuración** > **Sistema** > **Información legal** > **Garantía** o visita www.motorola.com/device-legal. También puedes obtener una copia de la garantía contactando a Motorola: Motorola Mobility LLC, Attention Customer Service--Warranty Request, 222 West Merchandise Mart Plaza, Suite 1800, Chicago, IL 60654.

Arbitraje y exclusión. Salvo en aquellas instancias que prohíbe la ley, toda controversia o reclamo que surja de cualquier producto Motorola, o tenga relación con este, se resolverá mediante un arbitraje vinculante, en lugar de un tribunal, a menos que optes por la exclusión. Para la exclusión, envía una notificación de rechazo en un plazo de 30 días después de realizar la compra. En esta, debes incluir tu nombre, dirección, número de teléfono, nombre del dispositivo y número de serie del dispositivo. Además, debes informarle a Motorola que rechazas esta disposición de arbitraje en la siguiente dirección: Motorola Mobility LLC, 222 West Merchandise Mart Plaza, Suite 1800, Attn: Arbitration Provision Opt-Out, Chicago, IL 60654 o al correo electrónico arbitrat@motorola.com. Para obtener más información acerca de esta disposición de arbitraje en el teléfono, desliza ^ hacia arriba > **Configuración** > **Sistema** > **Información legal** > **Arbitraje y exclusión** o visita www.motorola.com/device-legal.

Avisos legales. Algunas funciones, servicios y aplicaciones dependen de la red y es posible que no estén disponibles en todas las áreas; puede que se apliquen términos, condiciones o cargos adicionales. Comunícate con el proveedor de servicios para obtener más información. Todas las funciones, la funcionalidad y otras especificaciones del producto, así como la información incluida en esta guía, se basan en la información más reciente disponible, la que se considera precisa en el momento de la impresión. Motorola se reserva el derecho a corregir, cambiar o modificar cualquier información o especificación sin previo aviso ni obligación.

Derechos de autor y marcas comerciales. MOTOROLA, el logotipo de la M estilizada, MOTO y la familia de marcas MOTO son marcas comerciales o marcas comerciales registradas de Motorola Trademark Holdings, LLC. LENOVO es una marca comercial de Lenovo. Google, Android, Google Play y otras marcas son marcas comerciales de Google LLC. El logotipo de microSD es una marca comercial de SD-3C, LLC. Fabricado con licencia de Dolby Laboratories. Dolby, Dolby Audio y el símbolo de la doble D son marcas comerciales de Dolby Laboratories. Todos los demás nombres de productos o de servicios pertenecen a sus respectivos dueños.
© 2019 Motorola Mobility LLC. Todos los derechos reservados.

ID del producto: **moto g^7 plus** (modelo XT1965-2)
Número del manual: SSC8C43866-A

Motorola Mobility LLC
222 W. Merchandise Mart Plaza
Chicago, IL 60654
www.motorola.com