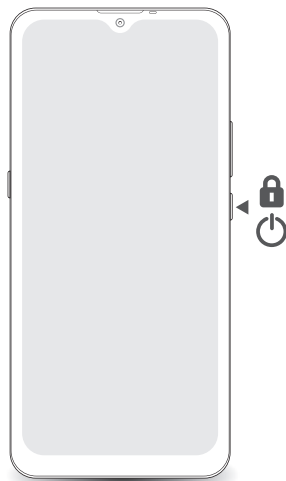


# moto e7



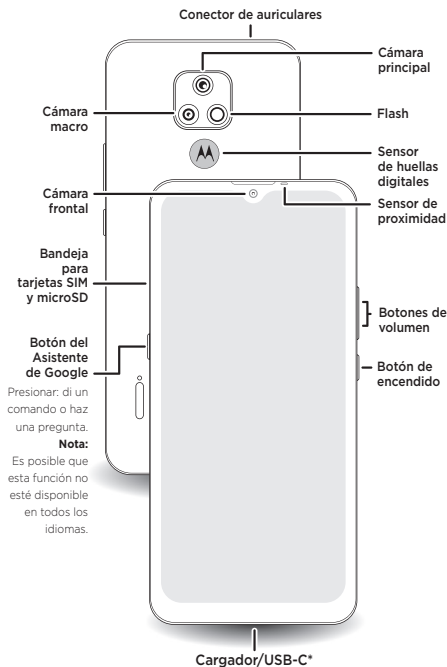
léeme

es-US

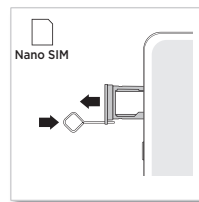


## Antes de comenzar

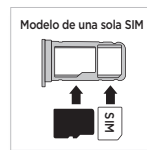
Antes de usar el teléfono, lee la información legal, regulatoria y de seguridad que incluye el producto.



## Coloca las tarjetas y enciende el teléfono

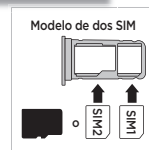


- 1 Inserta la herramienta en el orificio para extraer la bandeja. Asegúrate de estar usando una tarjeta SIM del tamaño correcto. No la cortes manualmente.

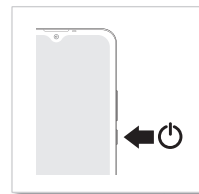


- 2 Inserta la tarjeta SIM con la parte dorada hacia abajo y empuja suavemente la bandeja hacia adentro.

Para obtener espacio de almacenamiento adicional, coloca una tarjeta microSD\*.



- 3 Mantén presionado el botón de encendido y, luego, sigue las indicaciones para iniciar el proceso de configuración.



\*El teléfono admite velocidades de carga de hasta 10 W. Para obtener la mejor experiencia de carga, puedes comprar por separado un cargador Motorola de 10 W.

\* La tarjeta microSD es opcional y se vende por separado.



## Ayuda y más

Obtén respuestas, actualizaciones e información:

- **Ayuda:** en la pantalla principal, desliza el dedo hacia arriba y toca **Configuración > Ayuda** para aprender a usar el teléfono y obtener asistencia.
- **Más información:** obtén software, guías de usuario y mucho más en [www.motorola.com/mymotoe](http://www.motorola.com/mymotoe).
- **Aplicaciones:** toca **Play Store** para buscar y descargar aplicaciones.

**Información legal.** Esta guía contiene información legal, regulatoria y de seguridad importante que debes leer antes de usar el producto. Para obtener la información legal completa, desliza el dedo hacia arriba en la pantalla principal y toca **Configuración > Q**, y luego, escribe **Información legal**, o bien, visita [www.motorola.com/device-legal](http://www.motorola.com/device-legal).

**Repelente al agua.** El teléfono no es impermeable. Para obtener más información sobre el diseño repelente al agua del teléfono y su cuidado, desliza el dedo hacia arriba y toca **Configuración > Ayuda**.

**Seguridad de la batería.** Para evitar posibles incendios y lesiones, únicamente agentes de un centro de servicio aprobado de Motorola o personas que posean habilidades comparables podrán quitar la batería del teléfono.

Si el teléfono deja de responder, mantén presionado el botón de encendido hasta que se apague la pantalla y, luego, se reinicie el dispositivo. Carga el teléfono con un cargador compatible de Motorola. No se recomienda el uso de otros cargadores. No lo cargues cuando la temperatura sea inferior a -20 °C (-4 °F) o superior a 45 °C (113 °F). Para obtener más información, consulta la sección "Información legal" de esta guía, o bien, visita [www.motorola.com/device-legal](http://www.motorola.com/device-legal).

**Aviso sobre el uso del volumen alto.** Para evitar posibles daños auditivos, no uses el teléfono con un volumen alto durante períodos prolongados. Cuando el volumen de los auriculares alcance el umbral de volumen alto, aparecerá un aviso. Toca **Aceptar** para descartarlo o espera de uno a cinco segundos. Luego, presiona el botón para subir el volumen a fin de descartar la alerta y habilitar el volumen para poder seguir ajustándolo.



**Eliminación y reciclaje.** Para obtener información sobre cómo reciclar los productos y el material de embalaje con responsabilidad, visita [www.motorola.com/recycling](http://www.motorola.com/recycling).



**Temperaturas altas o bajas extremas.** No lo uses cuando la temperatura sea inferior a -20 °C (-4 °F) o superior a 45 °C (113 °F). No almacenes ni transportes el teléfono cuando la temperatura sea inferior a -20 °C (-4 °F) o superior a 60 °C (140 °F).

**Renuncia de responsabilidad legal.** Las funciones, los servicios y las aplicaciones dependen de la red y pueden no estar disponibles en todas las áreas. Se considera que las especificaciones del producto y toda la información incluida en esta guía son precisas al momento de la impresión de este documento. Motorola se reserva el derecho de corregir o cambiar esta información sin previo aviso.

**Arbitraje.** La compra de este producto está regulada por una cláusula de arbitraje vinculante. Para obtener más información al respecto y conocer como desvincularse, consulta la guía legal que incluye el teléfono.

**Información de SAR (en la etiqueta electrónica).** Para ver el índice de absorción específico (SAR) de este teléfono, desliza el dedo hacia arriba en la pantalla principal y toca **Configuración > Q**, luego escribe **Etiquetas reglamentarias** y, en el teclado del teléfono, escribe **#07#**, o bien visita [www.motorola.com/sar](http://www.motorola.com/sar).

**Índice de absorción específico (SAR) (ICNIRP).** EL TELÉFONO CUMPLE CON LINEAMIENTOS INTERNACIONALES SOBRE EXPOSICIÓN A ONDAS DE RADIOFRECUENCIA. A continuación, se incluyen los valores máximos de SAR según los lineamientos de ICNIRP para el modelo de teléfono:

SAR para la cabeza	0.52 W/kg
SAR para el cuerpo	1.56 W/kg

### Requisitos eléctricos.

Batería de Ion de Litio: 3.8 Vcc 3 760 / 4 000 mAh
Cargador para viaje CA/CC
Entrada: 100 - 240 Vca 50/60 Hz 0,13 A
Salida: 5,0 Vcc 1,0 A

**Derechos de autor y marcas comerciales.** MOTOROLA, el logotipo de la M estilizado, MOTO y la familia de marcas MOTO son marcas comerciales o registradas de Motorola Trademark Holdings, LLC. Google, Android, Google Play y todas las demás marcas y logotipos son marcas registradas de Google LLC. El logotipo de microSD es una marca comercial de SD-3C, LLC. Todos los demás nombres de productos o servicios pertenecen a sus respectivos propietarios.

© 2020 Motorola Mobility LLC. Todos los derechos reservados.

ID de producto: **moto e<sup>7</sup>** (Modelo XT2095-1)

Número de manual: SSC8C97157-A



motorola.com

