



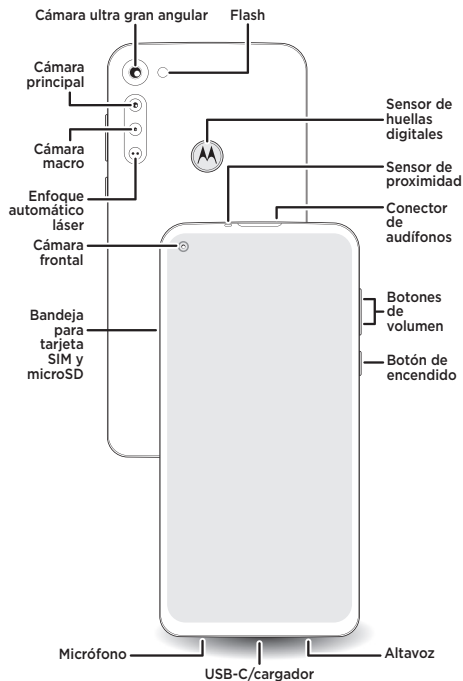
moto g⁸

léeme

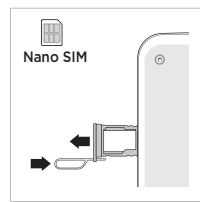
es-US

Comencemos

Antes de usar tu teléfono, lee la información legal, reglamentaria y de seguridad que se proporciona con el producto.

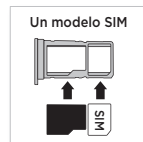


Insertar las tarjetas y encenderlo



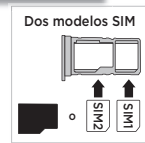
- 1 Inserta la herramienta SIM en el agujero de la bandeja para sacarla.

Asegúrate de usar la tarjeta SIM del tamaño correcto y no la cortes.

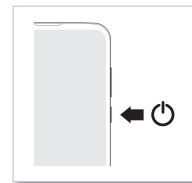


- 2 Inserta las tarjetas SIM con los contactos dorados hacia abajo y, luego, empuja la bandeja con cuidado para que ingrese a la ranura.

Agrega una tarjeta microSD para obtener más espacio*.



- 3 Mantén presionado el botón de encendido y, luego, sigue las indicaciones para comenzar.



* La tarjeta microSD es opcional y se vende por separado.



Ayuda y más

Obtén respuestas, actualizaciones e información:

- **La ayuda está aquí:** desde la pantalla de inicio, desliza hacia arriba y toca **Configuración > Ayuda** para aprender a usar el teléfono y obtener ayuda.
- **Obtén más:** obtén el software, las guías del usuario y mucho más en www.motorola.com/mymotoq.
- **Obtén aplicaciones:** toca **Play Store** para buscar y descargar aplicaciones.
- **Información legal:** en esta guía, se proporciona información importante legal, regulatoria y de seguridad que debes leer antes de usar el producto. Para acceder a toda la información legal, ve a la pantalla de inicio, desliza hacia arriba y toca **Configuración > Acerca del teléfono > Información legal**, o visita www.motorola.com/device-legal.

Repelente al agua. El teléfono no es a prueba de agua. Para obtener más información sobre el diseño repelente al agua del teléfono y sus cuidados, desliza hacia arriba desde la pantalla de inicio y toca **Configuración > Acerca del teléfono > Información legal**.

Seguridad de la batería. Para prevenir posibles quemaduras y lesiones, solo un centro de servicio o un profesional con capacidades similares aprobados por Motorola pueden extraer la batería.

Si tu teléfono deja de responder, mantén presionado el botón de encendido hasta que la pantalla se oscurezca y el teléfono se reinicie. Carga el teléfono con un cargador compatible Motorola. No se recomienda el uso de otro tipo de cargadores. No cargues el teléfono a temperaturas inferiores a 0 °C (32 °F) ni superiores a 45 °C (113 °F). Para acceder a más información, ve a la pantalla de inicio, desliza hacia arriba y toca **Configuración > Acerca del teléfono > Información legal**, o visita www.motorola.com/device-legal.

Aviso sobre el uso con volumen alto. Para evitar posibles daños auditivos, no escuches a un volumen alto durante períodos prolongados.

Desecho y reciclaje. Recicla los productos y su embalaje de manera responsable. Para obtener más información, ve a: www.motorola.com/recycling.

Láser de clase 1. Este teléfono contiene un sistema de enfoque láser de clase 1 que es seguro en condiciones de uso razonablemente predecibles, según los estándares internacionales. No intentes modificarlo ni desarmarlo.

Avisos legales. Algunas funciones, servicios y aplicaciones dependen de la red y es posible que no estén disponibles en todas las áreas; puede que se apliquen términos o cargos adicionales. Las características, las funciones y otras especificaciones del producto, así como la información incluida en esta guía, se basan en la información más reciente disponible, la que se considera correcta en el momento de la impresión. Motorola se reserva el derecho a corregir o modificar cualquier información sin previo aviso.

Arbitraje. Tu compra se rige por una cláusula de arbitraje vinculante. Para obtener más información sobre cómo rechazarla, consulta la guía legal que se incluye con el teléfono.

Índice de absorción específico (ICNIRP). TU TELÉFONO CUMPLE CON LAS PAUTAS INTERNACIONALES DE EXPOSICIÓN A LAS ONDAS DE RADIO. Los valores más altos de SAR en virtud de las pautas de la ICNIRP para tu modelo de teléfono se indican a continuación:

SAR en la cabeza	1.03 W/kg
SAR cuando se lleva en el cuerpo	1.44 W/kg

Requisitos eléctricos.

Batería de Ion de Litio: 3.8 Vcc 3 760 / 4 000 mAh
Cargador para viaje CA/CC
Entrada: 100 - 240 Vca 50/60 Hz 0,3 A
Salida: 5.0 Vcc 2,0 A

Derechos de autor y marcas comerciales. MOTOROLA, MOTO, la familia MOTO y el logotipo de la M estilizada son marcas comerciales o marcas comerciales registradas de Motorola Trademark Holdings, LLC. Google, Android, Google Play y otras marcas son marcas comerciales de Google LLC. El logotipo de microSD es una marca comercial de SD-3C, LLC. Todos los otros nombres de productos o servicios son propiedad de sus respectivos propietarios.

© 2019 Motorola Mobility LLC. Todos los derechos reservados.

ID del producto: **moto g⁸** (modelo XT2045-1)

Número del manual: SSC8C73636-A

SAR

Para ver los valores SAR del teléfono, visita <https://motorola.com/sar>.

Este producto cumple con las normas nacionales e internacionales de exposición a RF correspondientes (norma SAR) cuando se utiliza en condiciones normales al apoyarlo contra la cabeza, usarlo o llevarlo a una distancia de 5 mm del cuerpo. La norma SAR incluye un margen de seguridad considerable destinado a garantizar la seguridad de todas las personas, independientemente de su edad y salud. Para ver información adicional sobre SAR en tu teléfono, desliza hacia arriba desde la pantalla de inicio y toca **Configuración > Acerca del teléfono > Información legal > Información de RF**. Para ver la información en Internet, visita www.motorola.com/rfhealth.



motorola.com

